



ФЕДЕРАЛЬНАЯ СЛУЖБА  
ГОСУДАРСТВЕННОЙ СТАТИСТИКИ

# Сельское хозяйство Новгородской области



за январь - октябрь 2022 года



ФЕДЕРАЛЬНАЯ СЛУЖБА  
ГОСУДАРСТВЕННОЙ СТАТИСТИКИ

# Сельское хозяйство

Новгородской области

за январь - октябрь 2022 года

- 01 ПРОИЗВОДСТВО ПРОДУКТОВ РАСТЕНИЕВОДСТВА
- 02 ПРОИЗВОДСТВО ПРОДУКТОВ ЖИВОТНОВОДСТВА
- 03 ПОГОЛОВЬЕ СКОТА
- 04 РЕАЛИЗАЦИЯ СЕЛЬСКОХОЗЯЙСТВЕННОЙ ПРОДУКЦИИ

\* Ежемесячные данные оперативной статистики





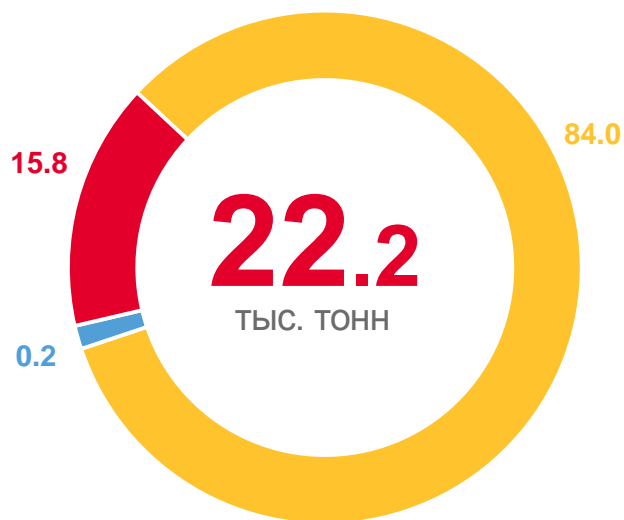
# ПРОИЗВОДСТВО ПРОДУКТОВ РАСТЕНИЕВОДСТВА

НА 1 НОЯБРЯ 2022 ГОДА, В % К ИТОГУ



## Зерновые и зернобобовые культуры

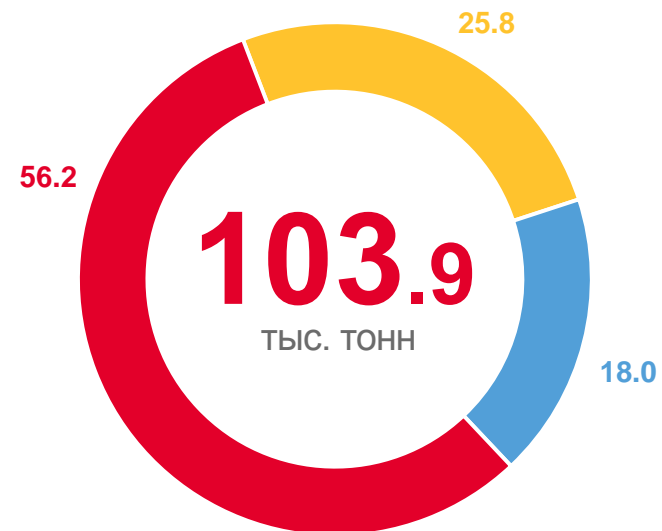
(в первоначально оприходованном весе)



## Картофель



## Овощи открытого и закрытого грунта



Сельскохозяйственные организации

Хозяйства населения

Крестьянские (фермерские) хозяйства и индивидуальные предприниматели





# ПРОИЗВОДСТВО ПРОДУКТОВ ЖИВОТНОВОДСТВА

В % К ИТОГУ



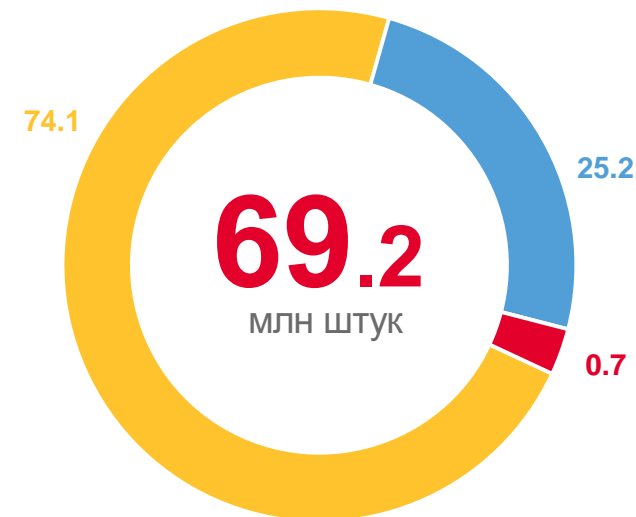
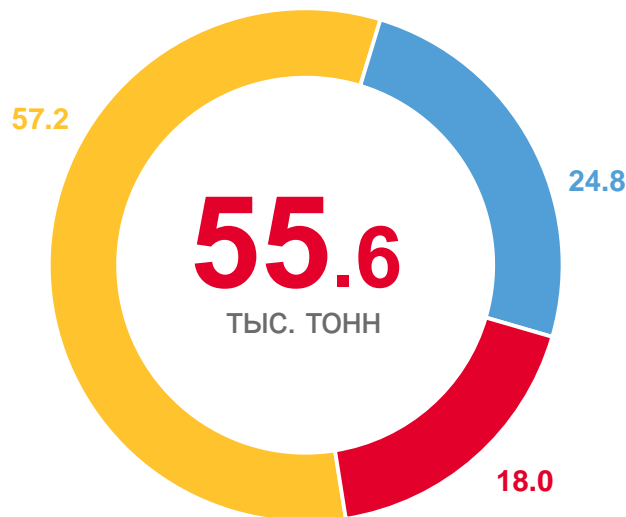
Скот и птица на убой  
(в живом весе)



Молоко



Яйца



Сельскохозяйственные организации

Хозяйства населения

Крестьянские (фермерские) хозяйства и индивидуальные предприниматели





# СКОТ И ПТИЦА НА УБОЙ

## ХОЗЯЙСТВА ВСЕХ КАТЕГОРИЙ, ТЫСЯЧ ТОНН



### 2022 ГОД

январь - октябрь

# 112.0

Всего

# 110.3

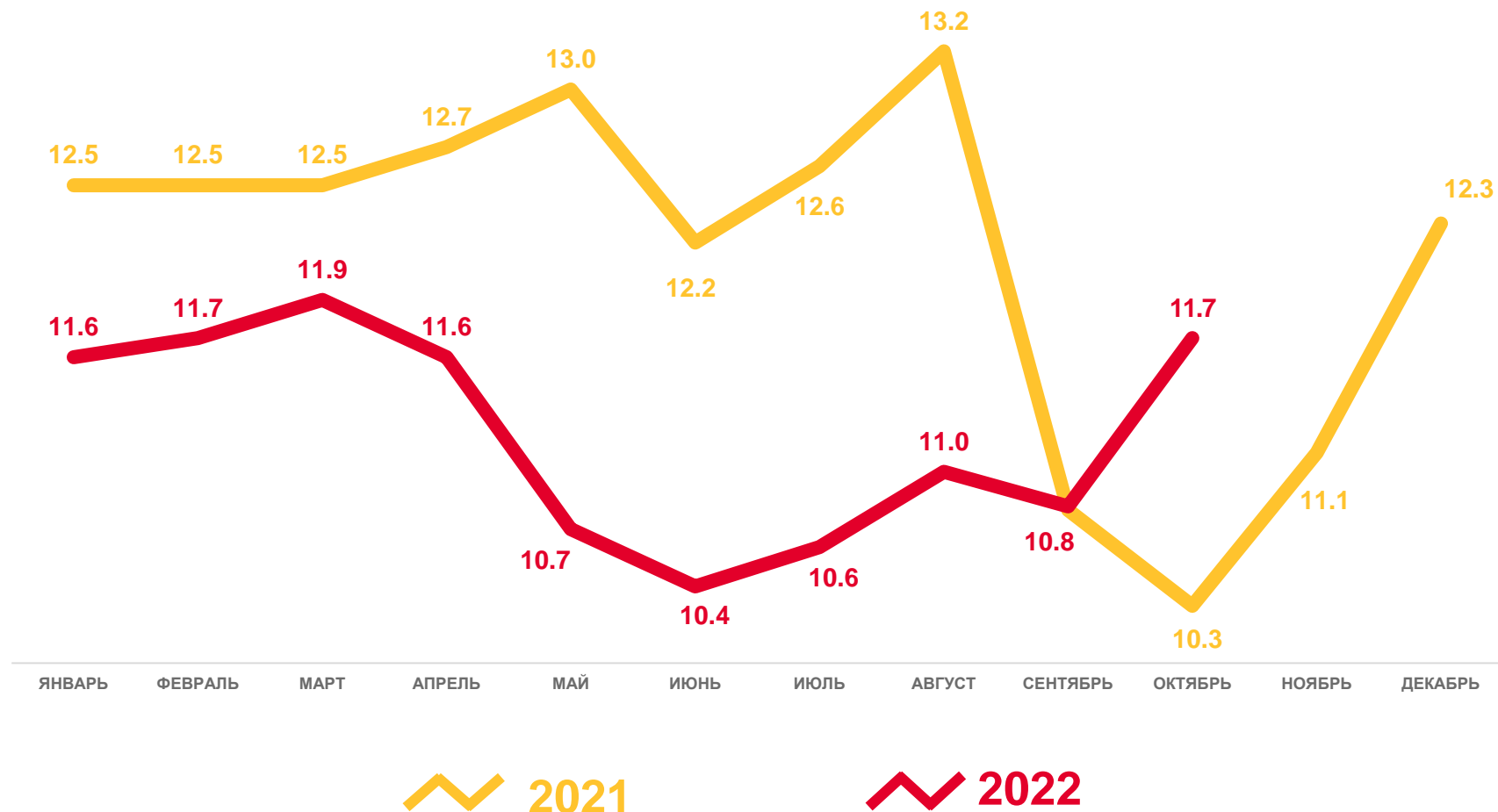
Сельскохозяйственные организации

# 1.1

Хозяйства населения

# 0.5

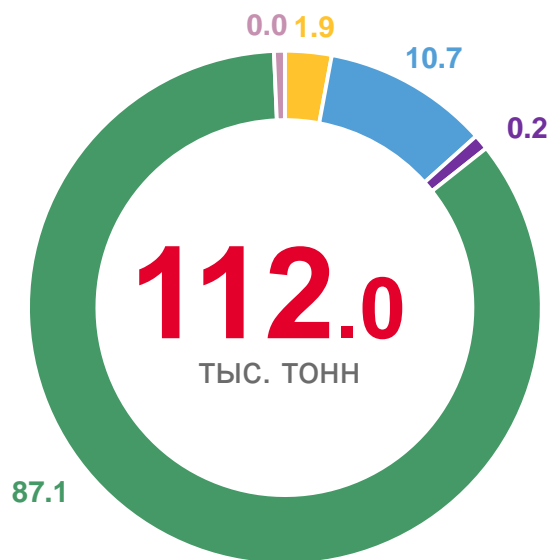
КФХ и ИП



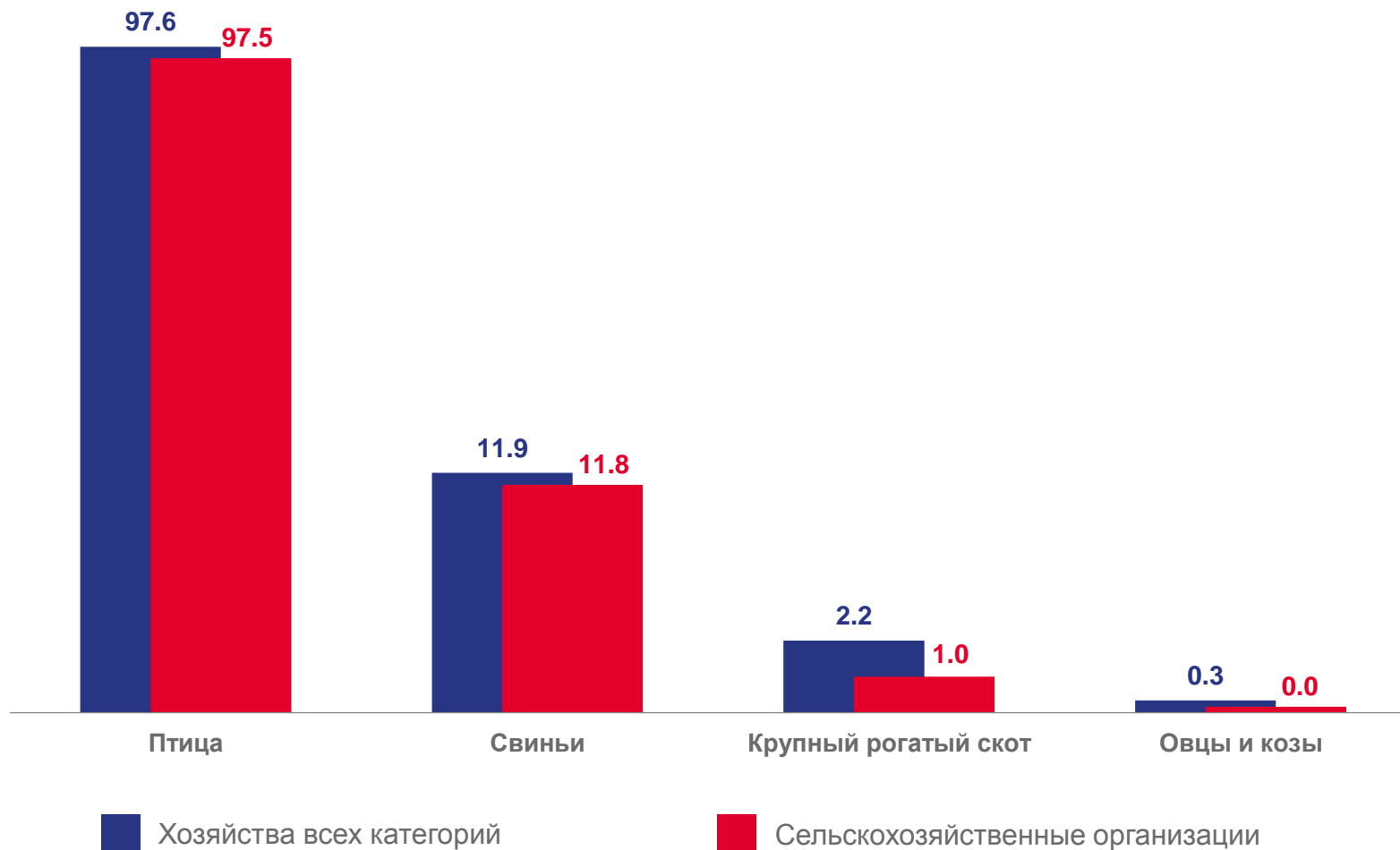


# СКОТ И ПТИЦА НА УБОЙ ПО ВИДАМ ПРОДУКЦИИ

В % К ИТОГУ, ТЫСЯЧ ТОНН



- Крупный рогатый скот
- Свиньи
- Овцы и козы
- Птица
- Другие виды скота





# СКОТ И ПТИЦА НА УБОЙ ПО ВИДАМ ПРОДУКЦИИ

ХОЗЯЙСТВА ВСЕХ КАТЕГОРИЙ, В % К СООТВЕТСТВУЮЩЕМУ ПЕРИОДУ ПРЕДЫДУЩЕГО ГОДА



## 2022 ГОД

январь - октябрь

# 91.7

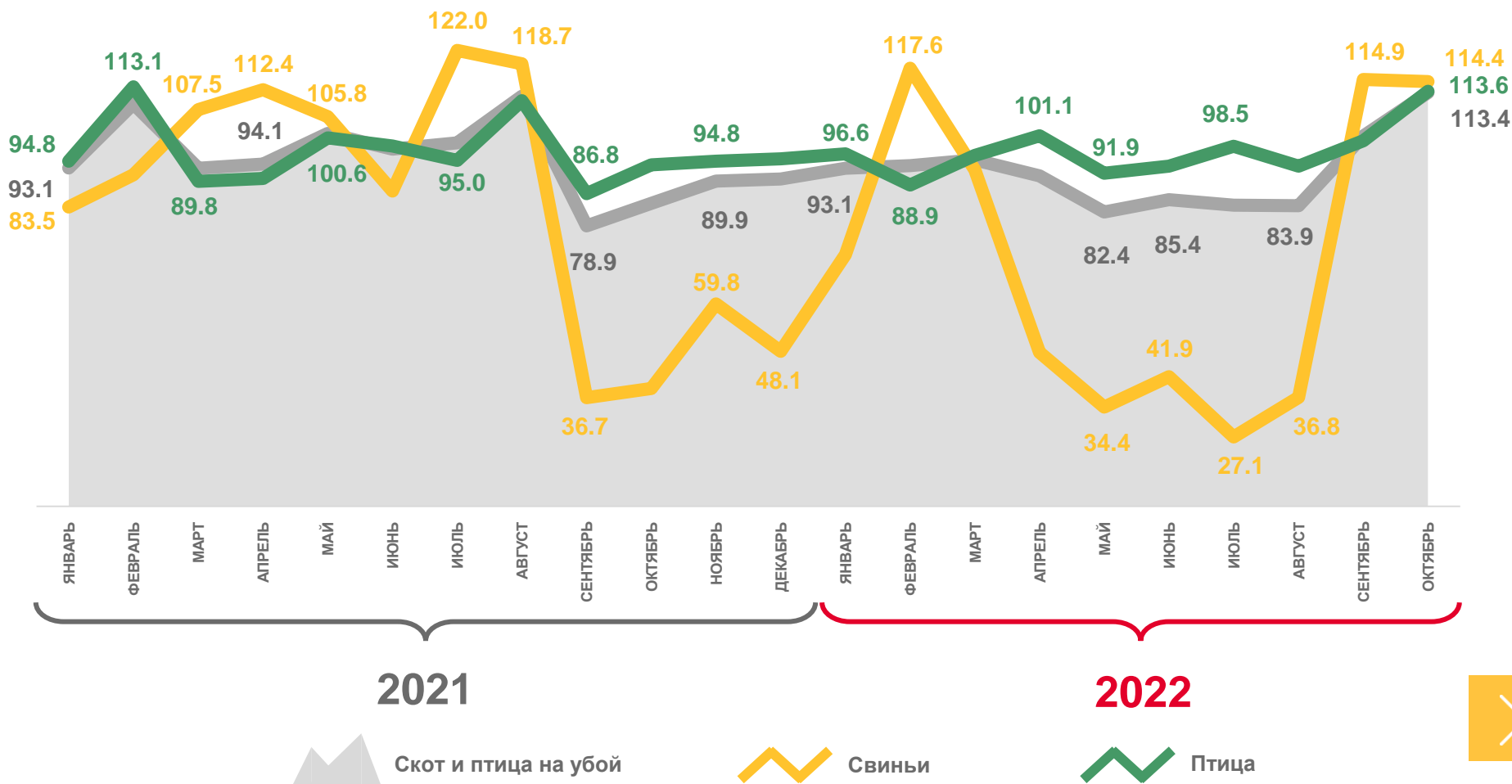
Скот и птица на убой  
(в живом весе)

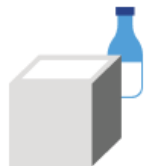
# 62.8

Свиньи

# 97.1

Птица





# ПРОИЗВОДСТВО МОЛОКА

## ХОЗЯЙСТВА ВСЕХ КАТЕГОРИЙ, ТЫСЯЧ ТОНН



### 2022 ГОД

январь - октябрь

# 55.6

Всего

# 31.8

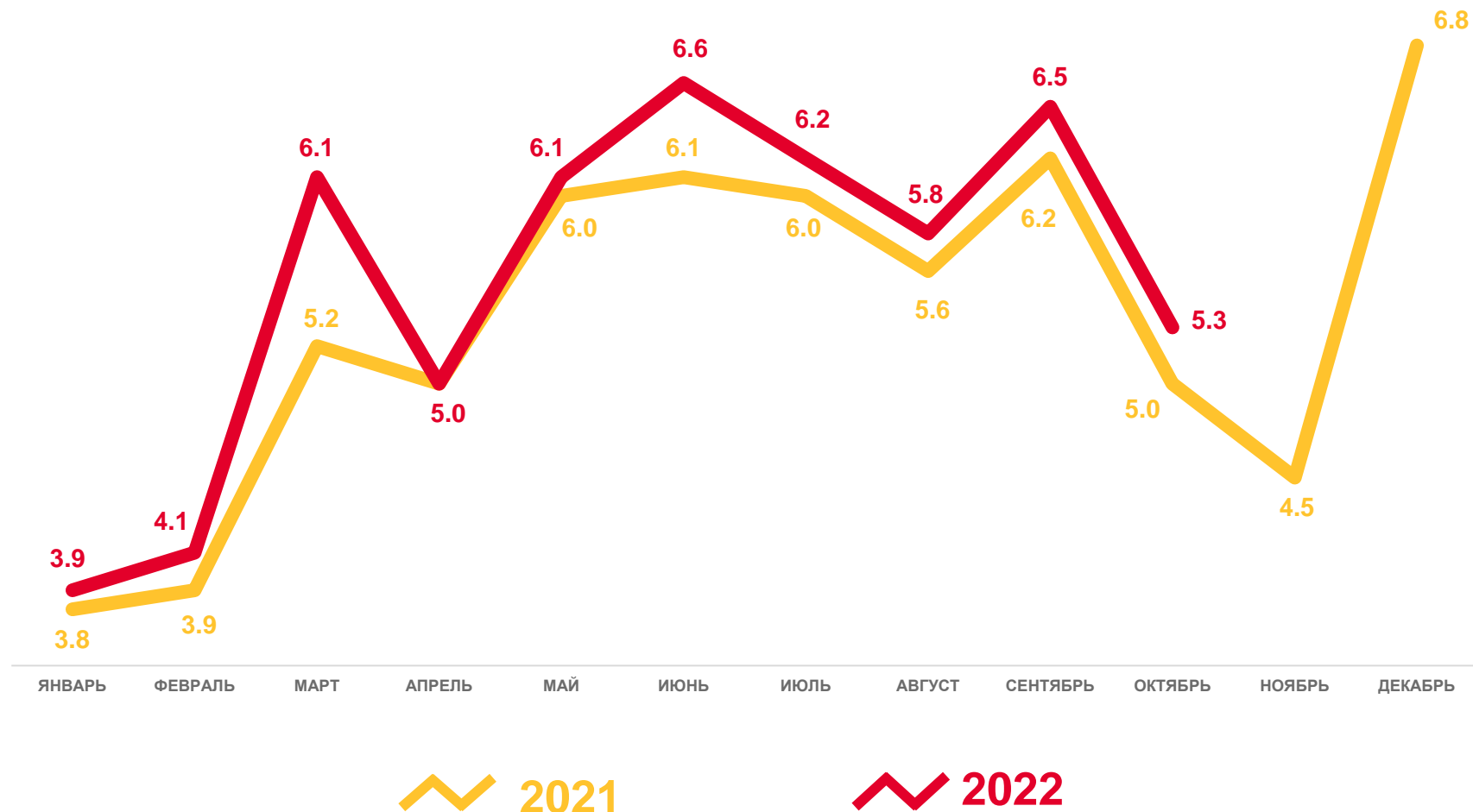
Сельскохозяйственные организации

# 13.8

Хозяйства населения

# 10.0

КФХ и ИП







# НАДОЙ МОЛОКА В РАСЧЕТЕ НА 1 КОРОВУ

СЕЛЬСКОХОЗЯЙСТВЕННЫЕ ОРГАНИЗАЦИИ, КИЛОГРАММОВ



**2022 ГОД**

январь - октябрь

**4 370**

Новгородская область

Наибольшее значение

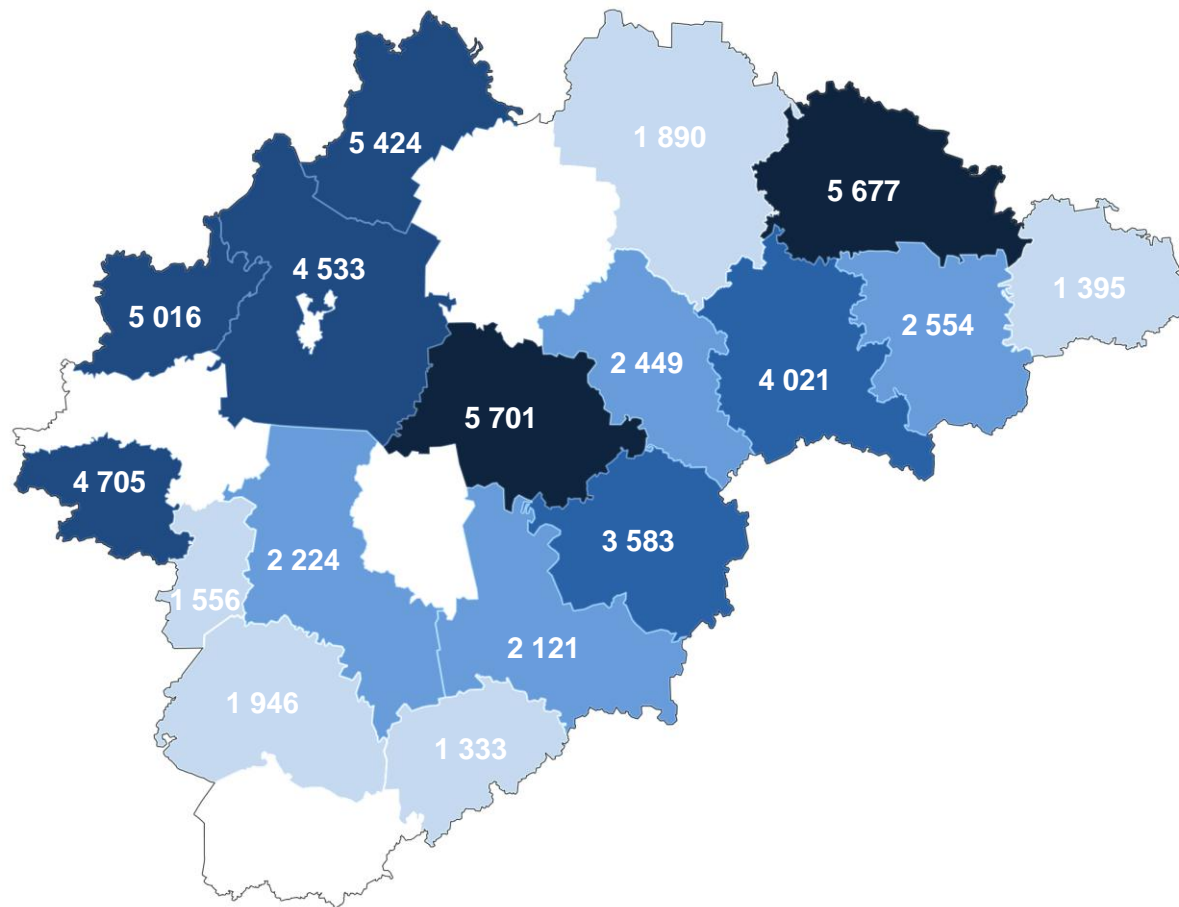
**5 701**

Крестецкий район

Наименьшее значение

**1 333**

Маревский округ



- от 5 677 до 5 701
- от 4 533 до 5 424
- от 3 583 до 4 021
- от 2 121 до 2 554
- от 1 333 до 1 946
- значение отсутствует

\* По крупным, средним и малым сельскохозяйственным организациям





# ПРОИЗВОДСТВО ЯИЦ

ХОЗЯЙСТВА ВСЕХ КАТЕГОРИЙ, МЛН ШТУК



## 2022 ГОД

январь - октябрь

# 69.2

Всего

# 51.3

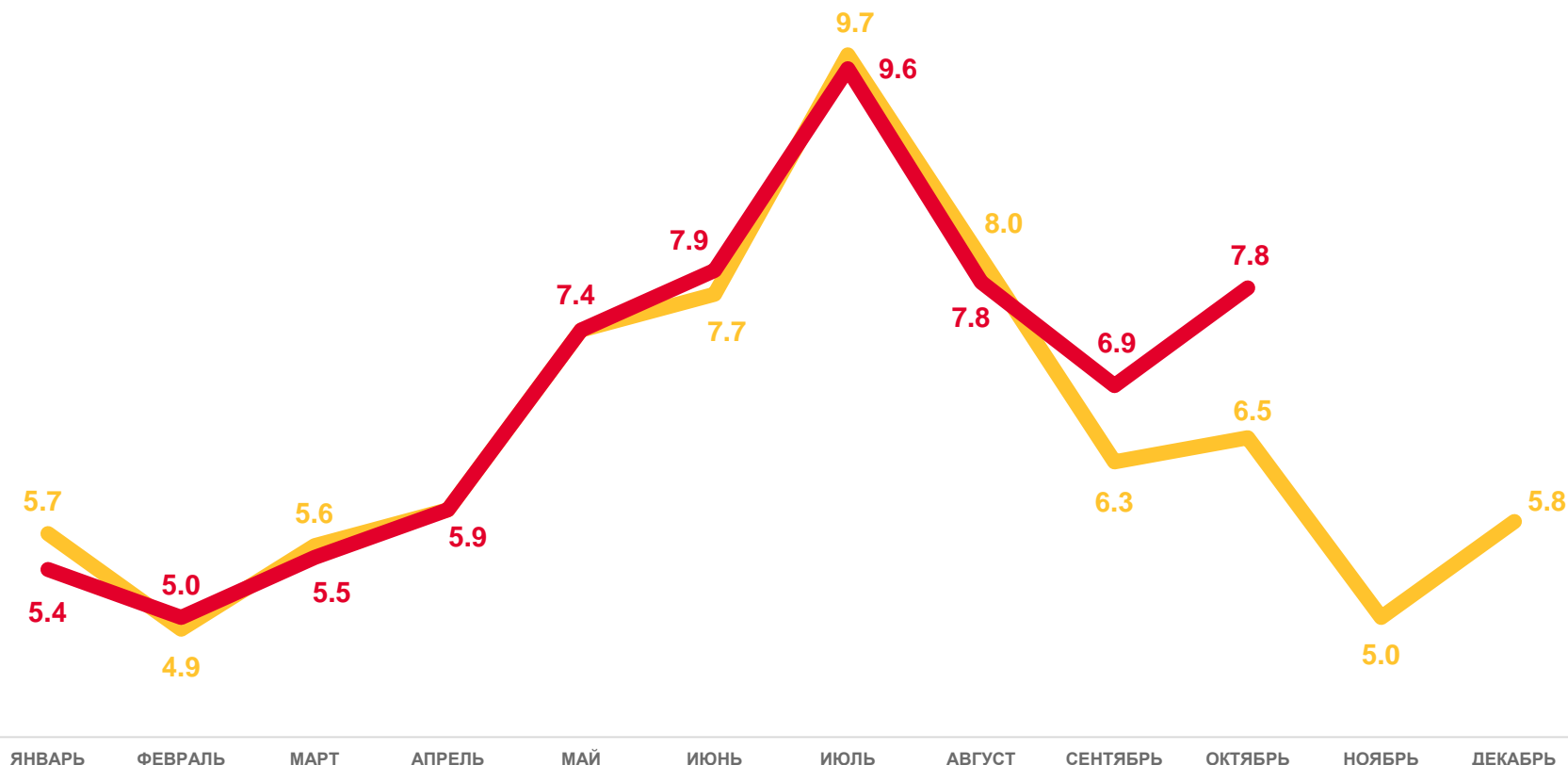
Сельскохозяйственные организации

# 17.4

Хозяйства населения

# 0.5

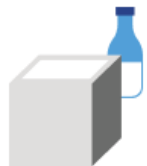
КФХ и ИП



2021

2022





# ПРОИЗВОДСТВО ПРОДУКТОВ ЖИВОТНОВОДСТВА

СЕЛЬСКОХОЗЯЙСТВЕННЫЕ ОРГАНИЗАЦИИ, В % К ЯНВАРЮ - ОКТЯБРЮ 2021 ГОДА



## Скот и птица на убой (в живом весе)



## Молоко



## Яйца



\* По крупным, средним и малым сельскохозяйственным организациям





# ПОГОЛОВЬЕ СКОТА

НА НАЧАЛО МЕСЯЦА, СЛЕДУЮЩЕГО ЗА ОТЧЕТНЫМ, ТЫСЯЧ ГОЛОВ



## 2022 ГОД

на 1 ноября

### 28.4

Крупный рогатый скот

### 14.3

коровы

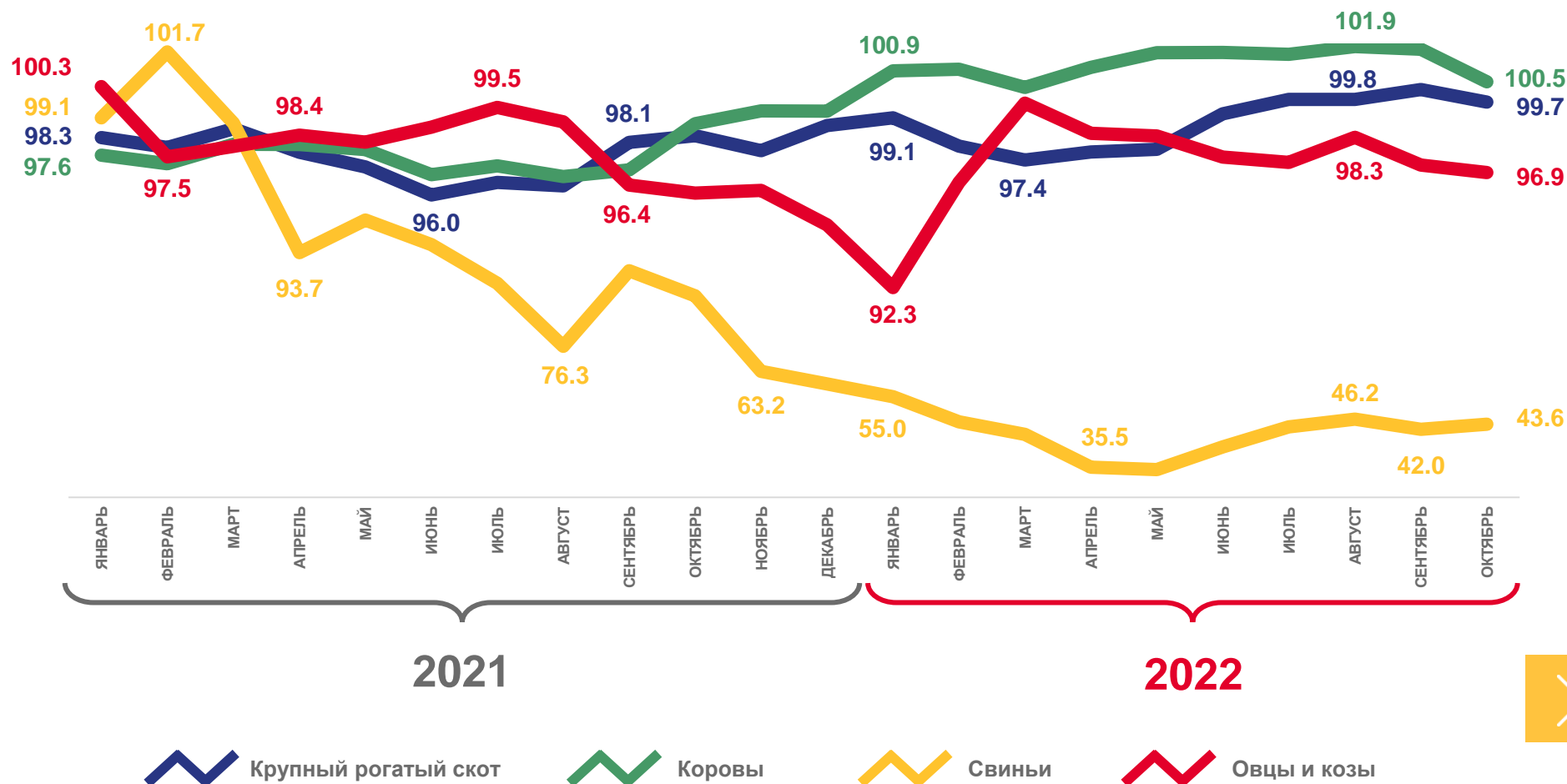
### 47.4

Свиньи

### 17.4

Овцы и козы

в % к соответствующему месяцу предыдущего года



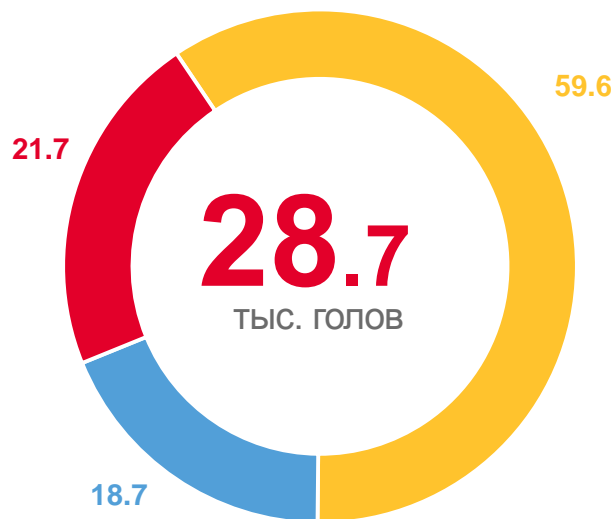


# ПОГОЛОВЬЕ СКОТА

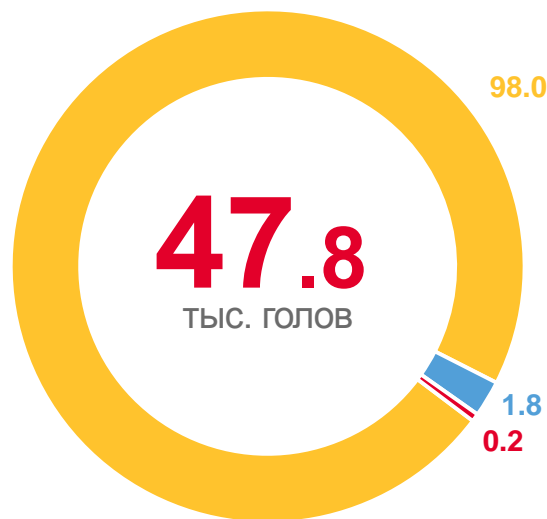
В % К ИТОГУ



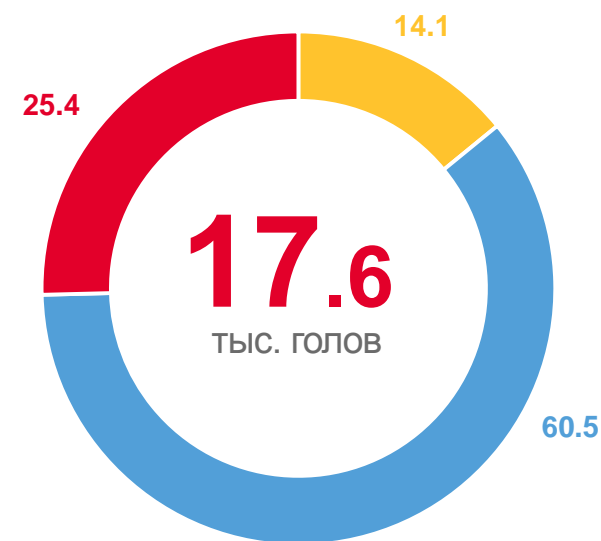
Крупный рогатый скот



Свиньи



Овцы и козы



Сельскохозяйственные организации

Хозяйства населения

Крестьянские (фермерские) хозяйства и индивидуальные предприниматели





# РЕАЛИЗАЦИЯ СЕЛЬСКОХОЗЯЙСТВЕННОЙ ПРОДУКЦИИ

СЕЛЬСКОХОЗЯЙСТВЕННЫЕ ОРГАНИЗАЦИИ, ТЫСЯЧ ТОНН



## 2022 ГОД

январь - октябрь

### 95.1

Скот и птица на убой  
(в живом весе)

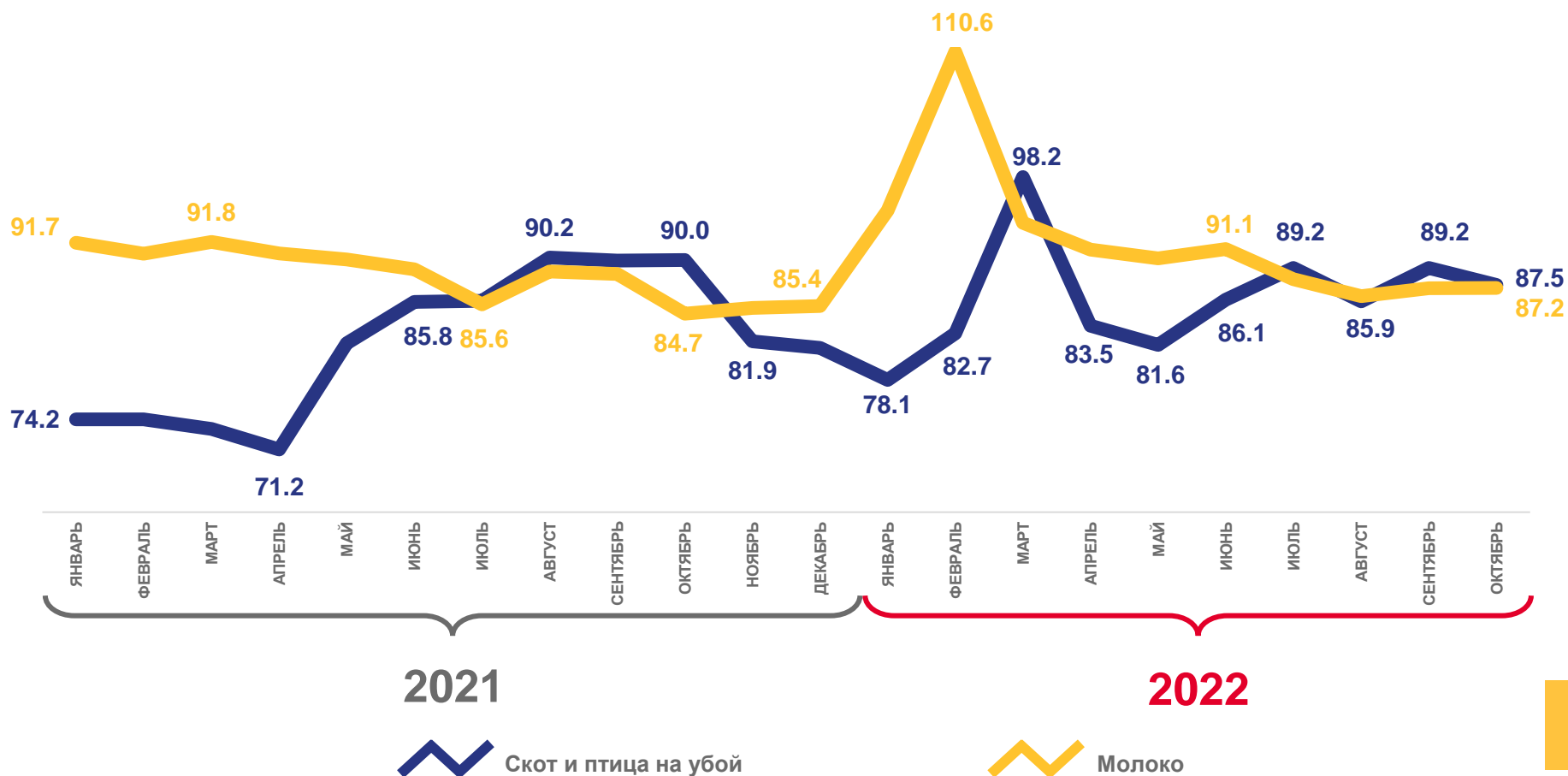
### 29.0

Молоко

### 26.4

Овощи

в % к производству



\* По крупным, средним и малым сельскохозяйственным организациям

